

Lernstatt Paderborn Enterprise Mobility Management – Lernstore (Hub-App)

Stand 24.04.2026

Hub App:



Die Hub App ist das zentrale Steuerungstool für iPads.

Für einen reibungslosen Betrieb erteilen Sie bitte sämtlichen Berechtigungen:

Darf „Hub“ Bluetooth-Geräte suchen?
Hub benötigt Bluetooth-Zugriff für iBeacon.



Mehr als 50 Geräte gefunden
Daten von Bluetooth-Geräten können verwendet werden, um deinen Standort zu bestimmen und ein Profil von dir zu erstellen.

[Nicht erlauben](#)
[Erlauben](#)

Datenfreigabe



Sie wollen Ihr Benutzererlebnis noch weiter verbessern?

Datenschutz



Ihre Privatsphäre ist uns wichtig. Omnissa Workspace ONE erfasst

„Hub“ möchte dir Mitteilungen senden

Mitteilungen können Hinweise, Töne und Symbolkennzeichen sein. Sie können in den Einstellungen konfiguriert werden.

[Nicht erlauben](#)
[Erlauben](#)

Über den Reiter „**Apps**“ können Sie alle Ihnen zur Verfügung stehenden Apps nach Kategorien sortiert sehen.

Wenn Sie „**Alle Apps**“ aufrufen, können Sie nach Apps suchen und diese via Installieren auf Ihrem iPad installieren:

Apps

Kategorien

Alle Apps >	Websites >
Mobile Apps >	Gesundheit >
Informatik >	Kommunikation >
Mathematik >	Musik >
Nachrichten >	Naturwissenschaft >
Navigation/Geografie >	Politik/Geschichte >
Produktivität >	Empfohlen >
Spiele/Unterhaltung >	Sprache/Lesen >

Apps
Für dich
Self-Service

Alle Apps

1x1 1 x 1 : Einmaleins Trainer
Anwendung [INSTALLIEREN](#)

A Actionbound
Anwendung [INSTALLIEREN](#)


Ps Adobe Photoshop
Anwendung [INSTALLIEREN](#)

2P | Xploria - DaZ
Anwendung [INSTALLIEREN](#)

Adobe Acrobat Reader
Anwendung Installiert

Adobe Spark Page
Anwendung [INSTALLIEREN](#)

[Alle Apps](#)



ARD Mediathek

Version 10.15.0

INSTALLIEREN

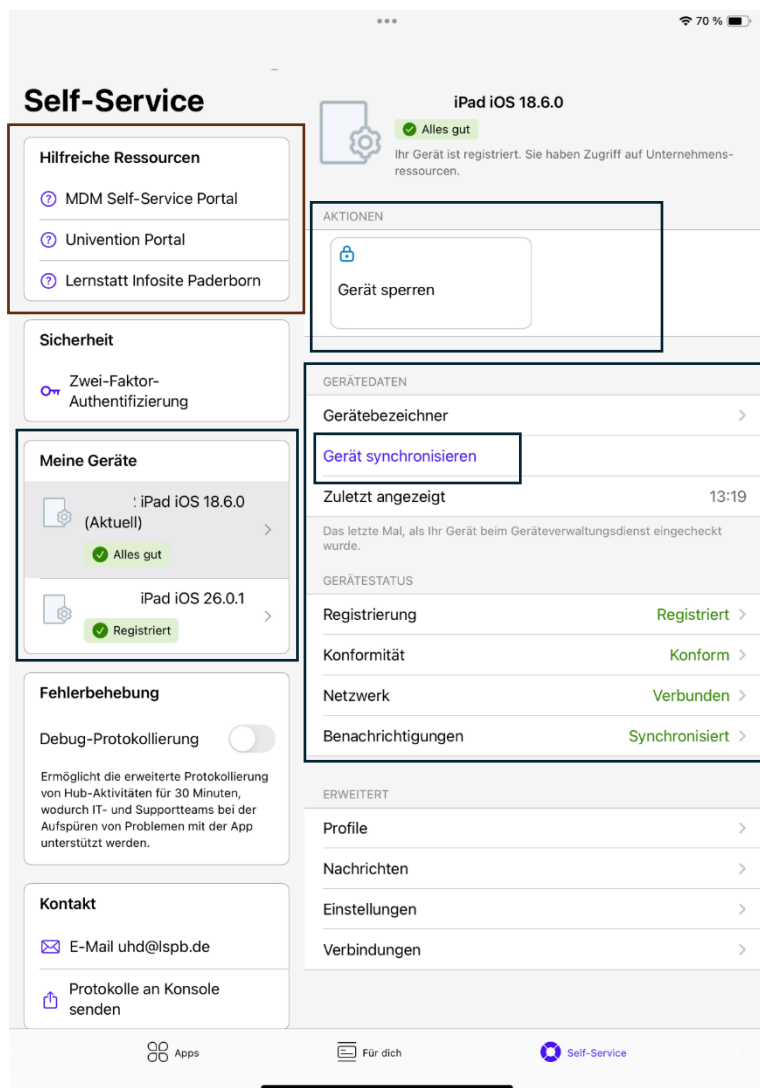
Lernstatt Paderborn Enterprise Mobility Management – Self-Service

Über den Reiter „**Self-Service**“ können Sie Details zu Ihrem iPad sehen:

„**Hilfreiche Ressourcen**“ leitet Sie an häufig benötigte Webseiten.

Über „**Aktionen**“ können Sie Ihr Gerät sperren (Bildschirmsperre).

Über „**Gerätedaten**“ sehen Sie alle relevanten Informationen zu Ihrem iPad. Mit der Funktion „**Gerät synchronisieren**“ können Sie einen Datenabgleich mit dem MDM-Server manuell anfordern.

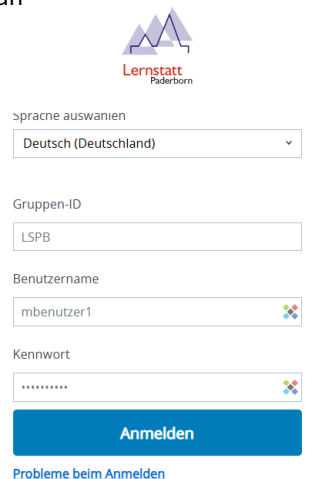


Lernstatt Paderborn Enterprise Mobility Management – Self-Service Portal

Das Self Service Portal (SSP) ist eine webbasierte Oberfläche, über die Sie ihre verwalteten Geräte selbstständig verwalten und einfache Aktionen ausführen können.

Wie Sie das Self Service Portal nutzen

- Das SSP ist eine Webseite, die Sie über einen Browser aufrufen (z.B. Safari oder Chrome)
 - Sie können sich über <https://mdm.lspb.de/myDevice/> im Self-Service Portal anmelden
- Sie melden sich mit Ihren bekannten Schulzugangsdaten an
 - **Gruppen-ID:** LSPB
 - **Benutzername:** Ihr Lernstatt Benutzername
 - **Kennwort:** Ihr Lernstatt Kennwort



The screenshot shows the login interface for the Self-Service Portal. At the top right is the Lernstatt Paderborn logo. Below it is a language selection dropdown menu labeled 'Sprache auswählen' with 'Deutsch (Deutschland)' selected. The form contains four input fields: 'Gruppen-ID' with 'LSPB' entered, 'Benutzername' with 'mbenutzer1' entered, and 'Kennwort' with masked characters '*****'. A blue 'Anmelden' button is at the bottom, with a link 'Probleme beim Anmelden' below it.

Was Sie dort machen können

- **Geräteübersicht:** Sie sehen Ihre registrierten Geräte mit grundlegenden Informationen wie Name, Plattform und Status.
- **Gerätesperre:** Sie können Ihr Gerät sperren
- **Kennung löschen:** Sie können Ihren Gerätecode zurücksetzen
- **Geräteabfrage/Gerät synchronisieren:** Sie können die Profile und Richtlinien synchronisieren
- **Ton erzeugen:** Sie können ein Signalton auf Ihrem iPad erzeugen, um es zu finden

Beachten Sie bitte:

Teilen Sie Ihre Lernstatt Daten mit niemandem!

Beachten Sie bitte, dass für diese Funktionen eine Internetverbindung zum iPad bestehen muss.

Beachten Sie bitte, dass die Gerätesperre die Verlustmeldung bei der Schule nicht ersetzt!

Lernstatt Paderborn Enterprise Mobility Management – E-Mail-Benachrichtigung


Sie werden auf Ihre @lspb.de E-Mail-Adresse Informationen vom EEM-System erhalten. In diesen werden Sie über unterschiedliche Ereignisse auf Ihrem iPad informiert und aufgefordert, Aktionen durchzuführen.

z.B.:

- Wenn Ihr iPad länger als 60/90/110 Tage offline ist. **Ab 120 Tagen werden die Geräte zurückgesetzt und es droht Datenverlust!**
- Wenn ihr iPad eine veraltete iOS-Version vorweist

Bitte befolgen Sie die Anweisungen in der E-Mail, um einen reibungslosen Betrieb zu gewährleisten.

Beispiel-E-Mail:



Verstoß gegen Workspace ONE UEM-Geräteübereinstimmung – 22.04.2026

Sehr geehrter [REDACTED]

Ihr Gerät [REDACTED] iPad iOS 17.7.10 verstößt derzeit gegen die Übereinstimmungsrichtlinie Ihrer Organisation:

Device Last Seen: Device Last Seen

Solange Ihr Gerät nicht konform ist, sind die folgenden Aktionen auf dem Gerät wirksam:

Um die Richtlinie einzuhalten, müssen Sie die folgenden Verstöße behandeln:

Gerät zuletzt gesehen nicht in 60 Tag(e). Starten Sie bitte die MDM-App auf Ihrem Gerät, um sicherzustellen, dass sie richtig läuft.

Konformität wird von Ihnen erwartet.

Die auf Ihrem Gerät platzierten Einschränkungen werden aufgehoben, wenn Ihr Gerät wieder konform ist.

Wenden Sie sich an Ihren IT-Helpdesk, wenn Sie Fragen haben: uhd@lspb.de

Mit freundlichen Grüßen.